



ШТАТНОЕ РАСПИСАНИЕ
МУКП "Карагандинский агротехнический колледж" управления образования Карагандинской области
Управление образования Карагандинской области (бюджет)
с 01 января 2023 года



"Уткерсизін"
 директор МУКП "Карагандинский агротехнический колледж"
 Ибраев М.К.
 1 января 2023 год




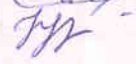


Количество учащихся на 01.01.2023 года - 2000 человек
 Штат в количестве 114,75 единиц с начисляемым фондом заработной платы 35 978 614 (пятнадцать миллионов девятьсот семьдесят восемь тысяч шестьсот четырнадцать) тенге
 Количество групп на 01.01.2023 года - 15
 программа 024 "Подготовка специалистов и организационно-технологического и профессионального образования"

№	Должность	Образование, квалификация	Стаж работы	Классификационный	Классификационный	Классификационный	Должностной оклад		Доплата за сложность выполняемых функций	Доплата за ученичество	Доплата за организационно-производственные функции	Доплата за работу с бюджетными учебниками	Доплата за работу с учебниками	Доплата за работу с учебниками	Доплата за работу с учебниками	Учебникам при уборке урожая с возделываемых земель	Уборочные премии	Доплата за работу в выходные и праздничные дни	Доплата за работу в ночное время	Выплата 10%		Доплата за работу в сельской местности		Фонд заработной платы за месяц			Фонд заработной платы за год (гласного)			Компенсационные выплаты		
							по МБ	по РБ												по МБ	по РБ	коэф. по местоположению	коэф. по сложности	по МБ	по РБ	денеж.	по МБ	по РБ	денеж.	по МБ	по РБ	денеж.
Управленческий персонал																																
1	Директор	Высшее	16,01	1	A1-2	6,50	11646	11646	30	11646										11645	11645			128091	248537	372028	1537	2094	4472	116445	116446	232899
2	Заместитель директора по учебно-воспитательной работе	Высшее	18,11	1	A3-2-4	6,25	11066	11066	50	11066										11061	11061			121667	232373	351940	1466	2387	4243	110606	110608	221213
3	Заместитель директора по учебной работе	Высшее	30	1	A1-2-4	6,60	116800	116800	30	116800										11680	11680			128480	245280	375761	1542	2043	4485	116800	116800	233600
4	Заместитель директора по учебно-производственной работе	Высшее	24,04	1	A1-2-4	6,42	113615	113615												11361	11361,5			124976	234976	249932	1504	1500	2909	113615	113615	227229
5	Заместитель директора по профессиональному обучению	Высшее	12,04	1	A1-3-4	6,08	107398	107398												10739	10760			118358	118358	236713	1420	1420	2841	107398	107398	215196
6	Заместитель директора по информативному взаимодействию	Высшее	16,09	1	A1-2-4	6,25	11066	11066												11061	11061			121667	232373	343334	1460	1460	2920	110606	110606	221213
7	Заместитель директора по учебно-воспитательному обучению	Высшее	25,01	1	A1-3-4	6,60	116800	116800	30	116800										11680	11680			128480	245280	375761	1542	2043	4485	116800	116800	233600
8	Заместитель директора по хозяйственной работе	Высшее	9,04	1	A2-2	5,67	100342	45154												10034	4515			110376	48669	160043	1323	96	1921	100342	45154	145496
9	Главный бухгалтер	Высшее	16,1	1	A2-2	5,98	105828	47623												10583	4762			114411	52345	168796	1397	629	2026	105828	47623	153451
10	Заведующий отделом кадров	Среднего	26,02	1	A3-2	5,95	101297	47164												10510	4734			113827	52122	167949	1390	625	2015	105297	47364	152641
11	Итого управленческий персонал		30,00				1132149	93203	46053	0,00	0,00	0,00	0,00	0,00	0,00	0,00	0,00	0,00	0,00	110364	92053	0	0	1214113	2486941	270081	1472	1809	3241	134939	92082	234471
Основной персонал																																
11	Преподаватель-организатор начальной военной подготовки	Высшее	7,02	1	B1-4	4,84	8563	8563												8565	8565			94219	94219	188438	1131	1131	2261	8563	8563	171301
12	Методист	Высшее	14,96	1	B1-5	4,97	87954	47954												8795	4795			96749	96749	193498	1161	1161	2322	87954	47954	175948
13	Педагог-психолог	Высшее	0,04	1	B3-4	3,52	6293	6293												6293	6293			68523	68523	137046	822	822	1644	6293	6293	12587
14	Специальный педагог	Высшее	4,94	1	B3-4	3,71	65656	65656												6566	6566			76645	72221	148867	929	867	1796	65656	65656	131312
15	Преподаватель	Среднего	11,92	1	B4-4	3,57	63178	63178												6318	6318			69496	69496	138992	834	834	1668	63178	63178	126357
16	Медицинская сестра/фронт	Среднего	0,06	1	B4-4	3,32	58754	61882												6189	6188			64629	67861	134890	726	814	1590	58754	61693	120446
17	Лаборант	Высшее	8,90	1	B3-4	3,85	68133	30660												6813	3066			79371	33726	113097	952	405	1357	68133	30660	98794
18	Лаборант	Высшее	9,89	0,5	B3-4	3,78	13447	15981												1345	1598			1543	1598	3141	159	159	319	13447	15981	29428
19	Лаборант	Высшее	7,02	1,75	B3-4	3,85	119234	53655												11923	5366			135581	59021	194601	1627	308	2335	68133	30660	98794
20	Лаборант	Высшее	0,94	0,5	B3-4	3,52	31147	14036												3115	1403			34201	15418	49679	411	185	596	31147	14036	65183
21	Лаборант	Высшее	35,02	0,5	B3-4	4,19	37075	16684												3708	1668			40793	18552	59335	489	220	710	37075	16684	73759
22	Лаборант	Высшее	16,99	0,5	B3-4	4,06	39929	16166												3992	1617			43917	17781	57900	474	213	688	39929	16166	76095
23	Лаборант	Среднего	7,04	0,5	B4-4	3,51	31215	14056												3121	1406			34783	15461	49348	465	185	651	31215	14056	65271
24	Лаборант	Среднего	5,07	0,5	B4-4	3,49	30081	13897												3008	1390			33069	13246	46286	408	183	591	30081	13897	63978
25	Лаборант	Среднего	1,94	0,25	B4-4	3,36	14065	6089												1407	609			15352	7338	23119	196	88	245	14065	6089	20154
26	Мастер производственного обучения	Высшее	22,17	1,5	B2-2	3,12	135913	135913			26546									13591	13591			184474	149504	329079	2166	1794	3960	135913	135913	271826

№	Должность	Образование, квалификация	Ставка работы	Кол-во лет опыта работы	класс. квалификац. категория	коэф. повышения	Должностной оклад		Доплата за квалификационную категорию		Доплата за участие в конкурсе (подсказка: нету) 17МРП	Доплата за повышение квалификации 100% от БДО	За работу с бюджетом 30% от БДО	Доплата за работу в выходные дни 30% от БДО	Доплата за работу в праздничные дни 30% от БДО	Увеличение при уборке территории с использованием средств механизации 36% от БДО	Увеличение при уборке территории с использованием средств механизации 20 % от БДО	Доплата за работу в выходные и праздничные дни 50 % от часовой ставки	Доплата за работу в вечернее время 50 % от часовой ставки	Надбавки 10%		Доплата за работу в ночное время 25%		Фонд заработной платы по месяцу			Фонд заработной платы за год (тыс.тенге)			Компенсационные выплаты					
							по МБ	по РБ	%	сумма										по МБ	по РБ	коэф. повышения	коэф. сложности	по МБ	по РБ	итого	по МБ	по РБ	итого	по МБ	по РБ	итого			
62	Секретарь учебной части	Средняя	12,01	1	D1	3,16	1,45	5823	25165												552	2317			63515	27682	91196	718	332	1050	55023	25165	80188		
63	Пасторист	Высшее	0,1	0,5	D1	2,94	1,45	26915	11707												2801	1177			28616	12877	41493	343	155	498	26015	11707	37721		
64	Кондуктор	Высшее	28,08	1	D1	3,29	1,45	5823	26209												5823	26209			64045	28820	92865	769	346	1114	58233	26209	84442		
65	Кондуктор	Средняя	14,01	1	D1	3,19	1,45	56453	25494												5645	2540			62099	27944	90043	745	335	1081	56453	25404	81857		
Итого работников учебной части				4,50				250413	112636		0,00	0,00	0,00	0,00	0,00	0,00	0,00	0,00	0,00	23041	112636			279454	123954	399408	3285	1487	4793	230413	112636	363098			
Рабочие																																			
66	Повар	Средняя		2	A	2,89	1,45	102289	48100							18618					10229	4603			123136	50633	173768	1478	608	2085	102289	48100	148319		
67	Электрик	Средняя		2,5	A	2,85	1,45	127861	57577												12786	5754			140647	63201	203848	1688	739	2447					
68	Курочной работы	Средняя		1	E	2,81	1,45	49729	22978												4973	2238			54701	24616	79317	656	285	952					
69	Плотник	Средняя		2	E	2,81	1,45	99457	44756												9946	4476			109403	49231	158634	1313	589	1904					
70	Грунтоз (подсобн. рабочий)	Средняя		1	E	2,81	1,45	49729	22978												4973	2238			54701	24616	79317	656	285	952					
71	Рабочий по обслуживанию и ремонту помещений зданий	Средняя		2	E	2,81	1,45	99457	44756												9946	4476			109403	49231	158634	1313	589	1904					
72	Слесари-сантехники	Средняя		2,5	E	2,81	1,45	127861	57577												12786	5754			140647	63201	203848	1688	739	2447					
73	Сторож	Средняя		12	E	2,81	1,45	99457	44756																109403	49231	158634	1313	589	1904					
74	машинист КНС (технический специалист)	Средняя		4,5	E	3,81	1,45	221779	100750							5309					22178	10076			243957	110826	354783	2947	1296	4243					
75	Оператор станционных машин	Средняя		1	E	2,81	1,45	49729	22978												4973	2238			54701	24616	79317	656	285	952					
76	Уборщик служебных помещений	Средняя		3,5	E	2,81	1,45	273507	123078							29289					27351	12308			300816	135386	436202	3591	1625	5216					
77	Уборщик служебных помещений	Средняя		5,25	E	2,81	1,45	261078	113484												26108	11349			297186	134833	432019	3669	1551	5220					
78	Ваксер	Средняя		1	A	2,77	1,45	143062	66178																161768	72796	234564	1941	874	2815					
79	Дворник	Средняя		1	A	2,77	1,45	49021	22059																4903	2206	5103	3426	7818	647	291	938			
Итого рабочих				45,25				2237157	1014191		0,00	0,00	0,00	0,00	159270	25990,00	18162,00	0,00	19713	8469	184486	83020	220786	101419	300	0,00	2742036	1203489	3945525	32964	14400	47364	2237157	1014191	482800
80	Стрелок (в пределах фонда оплаты труда)	Высшее		6	CE	4,37	1,45	75560	34003																7557	3400	83123	37405	120528	997	449	1446	75560	34003	109571
81	Эксплуатант (в пределах фонда оплаты труда)	Высшее		3,00	CE	4,19	1,45	74150	33368																7415	3337	81565	36704	118270	979	440	1419	74150	33368	107518
Итого в пределах фонда оплаты труда				3,00				149710	67372																14972	6737	166580	74119	238890	1976	889	2864	149710	67372	217090
ВСУГ ЧО				114,75				7613426	5315789		466653	0	477827	5309	15927	29200	18582	92904	19710	8869	184486	83010	220786	101419	300	0,00	9218714	4399900	15618614	110625	76799	187423	454494	3599172	8127862

сторожа-расчет ночных = 72106/164 * 50% * 8 часов * 30,42 (среднее число дней в 1 месяце (365/12)) * 4 объекта = 213997 тенге (ежемесячно)
 сторожа-расчет праздничных = 72106/164 * 24 часа * 13 праздничных дней * 4 объекта = 548709 тенге * 50% = 274355 тенге (за год)

машинисты КНС - расчет ночных - 72106/164 * 50% * 8 часов * 30,42 дней = 53499 тенге (ежемесячно)
 машинисты КНС - расчет праздничных - 72106/164 * 24 часов * 13 дней = 137177 тенге * 50% = 68589 тенге (за год)

Главный бухгалтер  Кротова Л.А.
 Проректор ПК  Пушечникова О.П.
 Зам. директора по УР  Бизарова Л.Е.
 Зам. директора по УПР  Пурлинов Н.Н.
 Зам. директора по УВР  Алтыбаева С.Т.
 Зам. директора по ХР  Умархан Т.В.

